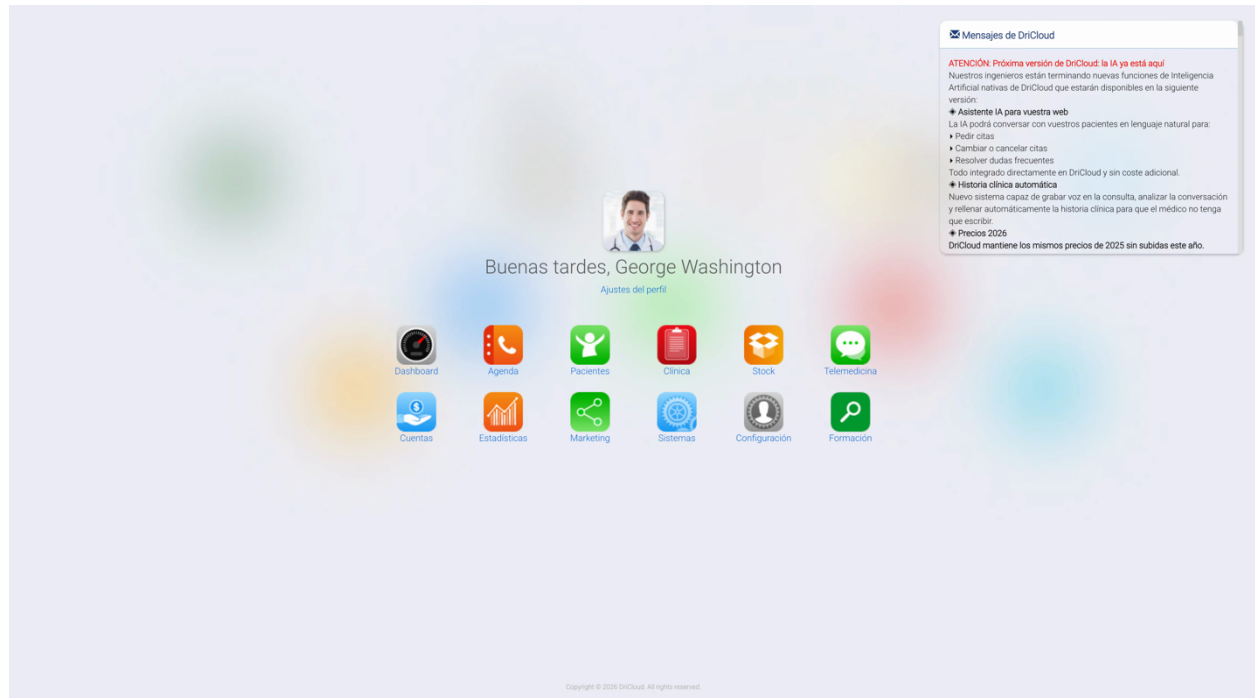


Aprende a configurar y personalizar el software médico DriCloud para adaptarlo a las necesidades de tu clínica. Con estos pasos, tendrás tu sistema listo para gestionar datos de empresa, pagos, firmas digitales, vacaciones, formularios, informes y más.

Step 1: Accede al **menú de configuración** desde el panel principal.



Step 2: En la barra lateral izquierda, revisa los submenús en orden, comenzando por **Datos de empresa**.

BeautyClinic Integrative Medical Center

George Washington

Dashboard Agenda Pacientes Clinica Stock Telemedicina Cuentas Estadísticas Marketing Sistemas Configuración

Configuración Datos Empresa

Logotipo No file chosen
Suba un logotipo de la empresa (215x135 px)

ID de clínica: 7498

Nombre *
Clinica Beauty Clinic

Eslogan
Integrative Medical Center

Dirección *
Calle Paseo del Prado 5 Madrid

Geolocalizar ?
Geolocalizar a partir de la dirección de la clínica

Latitud
40.417548900

Longitud
-3.692758400

Zona horaria
(UTC+01:00) Bruselas, Copenhague, Madrid, París

NIF / CIF *
801103835

Página Web *
https://www.cmjuan23.com/

Teléfono *
910000000

Email *
saporte@drcloud.com

URL a la política de privacidad *
https://drcloud.com/politica-de-privacidad/

Recibir pagos online de tus clientes

Seleccione una pasarela de pago online para cobrar a sus clientes

Stripe

Stripe - Clave pública (Configura aquí los datos de tu cuenta de Stripe para recibir pagos online)
pk_test_YDv06NEj8Q9CRv30T8uyx3Gh

Stripe - Clave secreta

Recibir pagos presenciales de tus clientes

Seleccione una pasarela de pago presenciales para cobrar a sus clientes

Square

Square - Access token
EAAAFHpsokX08_PKRsiPLzzU3Z977esaqPROSCVPwoPKzbg4pdBfPDGAnAecik

Copyright © All Rights Reserved - Massive Biomics - DrCloud

Step 3: Personaliza los datos de tu clínica. Sube el **logotipo** con las medidas recomendadas, añade el nombre, eslogan y dirección.

BeautyClinic Integrative Medical Center

Agenda Pacientes Clinica Stock Telemedicina Cuentas Estadísticas Marketing Sistemas Configuración

Datos Empresa

Logotipo No file chosen
Suba un logotipo de la empresa (215x135 px)

Nombre *
Beauty Clinic

Eslogan
Integrative Medical Center

Dirección *
Calle Paseo del Prado 5 Madrid

Geolocalizar ?
Geolocalizar a partir de la dirección de la clínica

Latitud
40.417548900

Longitud
-3.692758400

Zona horaria
(UTC+01:00) Bruselas, Copenhague, Madrid, París

NIF / CIF *
801103835

Email *
saporte@drcloud.com

Step 4: Pulsa **Geolocalizar** para que el sistema ubique correctamente tu centro médico. Así, los pacientes recibirán en sus recordatorios de citas un botón que abrirá la ruta directa en Google Maps.

The screenshot shows the 'Datos Empresa' configuration page. The top navigation bar includes 'BeautyClinic Integrative Medical Center' and a user profile for 'George Washington'. The sidebar on the left lists various configuration options. The main form contains the following fields:

- Logotipo:** A file upload field with a 'Choose File' button and a note 'Suba un logotipo de la empresa (215x135 px)'. The ID of the clinic is 7498.
- Nombre:** 'Clinica Beauty Clinic'.
- Etiquetas:** 'Integrative Medical Center'.
- Dirección:** 'Calle Paseo del Prado 5 Madrid'.
- Geolocalizar:** A button with a location pin icon and a tooltip that says 'Geolocalizar a partir de la dirección de la clínica'. The latitude is 40.417548900 and the longitude is -3.692758400.
- Zona horaria:** '(UTC+01:00) Bruselas, Copenhague, Madrid, Paris'.
- NIF / CIF:** '801103835'.
- Página Web:** 'https://www.cmjuan23.com/'.
- Teléfono:** '910000000'.
- Email:** 'soporte@dircloud.com'.
- URL a la política de privacidad:** 'https://dircloud.com/politica-de-privacidad/'.

Below the main form, there are two sections for payment gateways:

- Recibir pagos online de tus clientes:** A section for configuring Stripe payments, including fields for 'Stripe - Clave pública' and 'Stripe - Clave secreta'.
- Recibir pagos presenciales de tus clientes:** A section for configuring Square payments, including a field for 'Square - Access token'.

The footer of the page reads 'Copyright © All Rights Reserved - Massive Biomics - DirCloud'.

Step 5: Completa la franja horaria, la web, la política de privacidad y el email. Si quieres recibir pagos online, configura el método en el apartado de **pasarelas de pago** (Stripe, Paypal o Mercado Pago).

Vacaciones / Dias festivos
Control de horas de trabajo
Encuestas de satisfacción
Formulario Portal de Paciente
Formularios Historia Clínica
Informe Consulta / Cirugía
Receta estándar
Justificantes de asistencia

Nombre *
Clínica Beauty Clinic

Estogon
Integrative Medical Center

Dirección *
Calle Paseo del Prado 5 Madrid

Geocalizar

Geocalizar a partir de la dirección de la clínica

Latitud
40.417548900

Longitud
-3.692758400

Zona horaria
(UTC+01:00) Bruselas, Copenhague, Madrid, París

NIF / CIF *
801103835

Página Web *
<https://www.cmjuan23.com/>

Teléfono *
910000000

Email *
soporte@drcloud.com

URL a la política de privacidad *
<https://drcloud.com/politica-de-privacidad/>

Recibir pagos online de tus clientes

Seleccione una pasarela de pago online para cobrar a sus clientes

Stripe

Stripe - Clave pública (Configura aquí los datos de tu cuenta de Stripe para recibir pagos online)
pk_test_YDv06NEjRQCrV30T8uyx3Gh

Stripe - Clave secreta
.....

Recibir pagos presenciales de tus clientes

Seleccione una pasarela de pago presenciales para cobrar a sus clientes

Square

Square - Access token
EAAAFHpskXQ8_PKRstlPzzU3Z977esqPROSCVPwoPikzbe4pdBPDGAnAecik

Dispositivo Square: ID y Nombre
ID: SQMXEGDMGTTM4 - DeviceID: 201CS145A9001656 - Nombre: Prueba Antes de Enrique - Localización: Jaime Andino Riestra - Status: PAIRED - Código: REHHSC X

Dispositivo Square: ID y Nombre
ID: YSHD7J7986JWB - DeviceID: 201CS145A9001656 - Nombre: Dispositivo 1 - Localización: Jaime Andino Riestra - Status: PAIRED - Código: WTKGXD X

Dispositivo Square: Nombre personalizado
Dispositivo Square: Localización asociada
Jaime Andino Riestra

Asociar terminal

Recibir Pagos por transferencia bancaria

Numero de cuenta bancaria

2342342342

Recibir Pagos en Bitcoin y Crypto

Aceptar pagos en Bitcoin
SI, cobrar en Bitcoin

Copyright © All Rights Reserved - Massive Biomics - DrCloud

Step 6: Copia los códigos que te proporciona la pasarela elegida y pégalos en Dricloud para habilitar los pagos online. Los pacientes podrán pagar facturas recibidas por email con tarjeta.

Vacaciones / Dias festivos
Control de horas de trabajo
Encuestas de satisfacción
Formulario Portal de Paciente
Formularios Historia Clínica
Informe Consulta / Cirugía
Receta estándar
Justificantes de asistencia

(UTC+01:00) Bruselas, Copenhague, Madrid, París

801103835

<https://www.cmjuan23.com/>

Teléfono *
910000000

Email *
soporte@drcloud.com

URL a la política de privacidad *
<https://drcloud.com/politica-de-privacidad/>

Recibir pagos online de tus clientes

Seleccione una pasarela de pago online para cobrar a sus clientes

Stripe

Stripe - Clave pública (Configura aquí los datos de tu cuenta de Stripe para recibir pagos online)
pk_test_YDv06NEjRQCrV30T8uyx3Gh

Stripe - Clave secreta
.....

Recibir pagos presenciales de tus clientes

Seleccione una pasarela de pago presenciales para cobrar a sus clientes

Square

Square - Access token
EAAAFHpskXQ8_PKRstlPzzU3Z977esqPROSCVPwoPikzbe4pdBPDGAnAecik

Dispositivo Square: ID y Nombre
ID: SQMXEGDMGTTM4 - DeviceID: 201CS145A9001656 - Nombre: Prueba Antes de Enrique - Localización: Jaime Andino Riestra - Status: PAIRED - Código: REHHSC X

Dispositivo Square: ID y Nombre
ID: YSHD7J7986JWB - DeviceID: 201CS145A9001656 - Nombre: Dispositivo 1 - Localización: Jaime Andino Riestra - Status: PAIRED - Código: WTKGXD X

Dispositivo Square: Nombre personalizado
Dispositivo Square: Localización asociada
Jaime Andino Riestra

Asociar terminal

Recibir Pagos por transferencia bancaria

Numero de cuenta bancaria

2342342342

Recibir Pagos en Bitcoin y Crypto

Aceptar pagos en Bitcoin
SI, cobrar en Bitcoin

Copyright © All Rights Reserved - Massive Biomics - DrCloud

Step 7: Configura también la opción de pago presencial usando Square, introduciendo los datos de tu cuenta para sincronizar ambas plataformas.

Receta estándar
Justificantes de asistencia

Recibir pagos online de tus clientes

Seleccione una pasarela de pago online para cobrar a sus clientes

Stripe

Stripe - Clave pública (Configura aquí los datos de tu cuenta de Stripe para recibir pagos online)

pk_test_YDv06NEjRQCrV30T8uyx3Gh

Stripe - Clave secreta

Recibir pagos presenciales de tus clientes

Seleccione una pasarela de pago presenciales para cobrar a sus clientes

Square

Square - Access token

EAAAFHpskXQ8_PKRstPLzzU3Z977esqPROSCVPvoPikzbe4pdBPDGAnAcck

Dispositivo Square: Id y Nombre

Id: SQMXEGDMGTMA - DeviceId: 201CS145A9001656 - Nombre: Prueba Antes de Enrique - Localización: Jaime Andino Riestra - Status: PAIRED - Código: REHHSC

Dispositivo Square: Id y Nombre

Id: YSHD7J7986JWB - DeviceId: 201CS145A9001656 - Nombre: Dispositivo 1 - Localización: Jaime Andino Riestra - Status: PAIRED - Código: WTKGXD

Dispositivo Square: Nombre personalizado

Dispositivo Square: Localización asociada

Jaime Andino Riestra

Asociar terminal

Recibir Pagos por transferencia bancaria

Numero de cuenta bancaria

2342342342

Recibir Pagos en Bitcoin y Crypto

Aceptar pagos en Bitcoin

SI, cobrar en Bitcoin

Subir imagen QR de tu monedero de Bitcoin

Introduce aquí la dirección pública de tu monedero

drcloud.com

Copyright © All Rights Reserved - Massive Biomics - DrCloud

Step 8: Si prefieres cobrar por transferencia bancaria, introduce el número de cuenta. Al generar facturas, aparecerá esta cuenta automáticamente.

Receta estándar
Justificantes de asistencia

Recibir pagos presenciales de tus clientes

Seleccione una pasarela de pago presenciales para cobrar a sus clientes

Square

Square - Access token

EAAAFHpskXQ8_PKRstPLzzU3Z977esqPROSCVPvoPikzbe4pdBPDGAnAcck

Dispositivo Square: Id y Nombre

Id: SQMXEGDMGTMA - DeviceId: 201CS145A9001656 - Nombre: Prueba Antes de Enrique - Localización: Jaime Andino Riestra - Status: PAIRED - Código: REHHSC

Dispositivo Square: Id y Nombre

Id: YSHD7J7986JWB - DeviceId: 201CS145A9001656 - Nombre: Dispositivo 1 - Localización: Jaime Andino Riestra - Status: PAIRED - Código: WTKGXD

Dispositivo Square: Nombre personalizado

Dispositivo Square: Localización asociada

Jaime Andino Riestra

Asociar terminal

Recibir Pagos por transferencia bancaria

Numero de cuenta bancaria

2342342342

Recibir Pagos en Bitcoin y Crypto

Aceptar pagos en Bitcoin

SI, cobrar en Bitcoin

Subir imagen QR de tu monedero de Bitcoin

Introduce aquí la dirección pública de tu monedero

drcloud.com

Guardar

Datos de facturación

Los datos a continuación son los datos de facturación que utiliza DrCloud para las facturas de suscripción de la plataforma.

Copyright © All Rights Reserved - Massive Biomics - DrCloud

Step 9: Activa los cobros en Bitcoin o cripto. Ingresas los datos solicitados y el sistema añadirá un código QR en la factura para estos pagos.

Asociar terminal

Recibir Pagos por transferencia bancaria


Numero de cuenta bancaria
2342342342

Recibir Pagos en Bitcoin y Crypto

Acceptar pagos en Bitcoin
SI, cobrar en Bitcoin

Subir imagen QR de tu monedero de Bitcoin

Introduce aquí la dirección pública de tu monedero
drcloud.com



Guardar

Datos de facturación

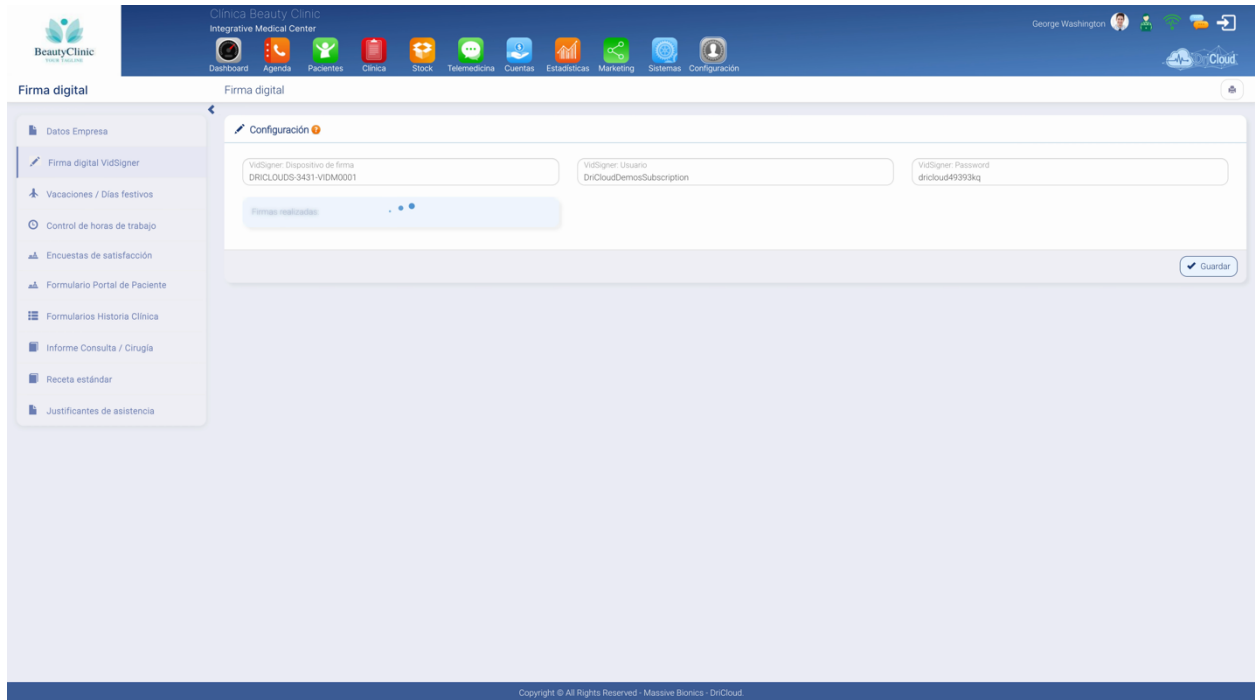
Los datos a continuación son los datos de facturación que utiliza DrCloud para las facturas de suscripción de la plataforma.

Nombre * Clinic Beauty	Apellidos * La mejor	NIF/CIF * sfadf33435
Calle * Francisco Gourné	Nº * 34, Oficina 3	Código Postal * 35002
Población * Las Palmas de Gran Canaria	Provincia * Las Palmas	Teléfono * 645654543
eMail * info@drcloud.com		

Copyright © All Rights Reserved - Massive Biomics - DrCloud

Step 10: Revisa y completa los **datos de facturación** de la clínica.

Step 1: En el siguiente submenú, configura la **firma digital Bitsigner**. Si no tienes cuenta, créala dentro del software desde el menú **Sistemas Suscripción**.



Estado de su suscripción al servicio de envío de SMS	Suscripción activa
Estado de su suscripción al servicio de envío de WhatsApp	OFERTA ADJUDICADA: Mensajes WhatsApp ilimitados.
Estado de su suscripción al servicio Videollamadas Pro	Suscripción no activa
Estado de su suscripción al servicio de Firma Digital Remota DriCloud	Oferta adjudicada
Estado de su suscripción al servicio de Firma Digital manuscrita VidSigner	Suscripción activa
Estado de su suscripción a la página Web Revolution	OFERTA ADJUDICADA: Página web + Cita online integrada
Estado de su suscripción a WebAPI	Suscripción activa
Estado de su suscripción al servicio de Facturación electrónica	Suscripción activa
Solución Legal RGPD (Implantación y auditorías RGPD)	

Step 2: Activa la suscripción desde el sistema y, una vez completada, introduce los datos de acceso en los campos correspondientes. Ya puedes firmar documentos como facturas o consentimientos informados desde tu tablet o iPad en la clínica.

The screenshot displays the 'Firma digital' (Digital Signature) configuration interface within the BeautyClinic system. The top navigation bar includes the company logo and a menu with options like Dashboard, Agenda, Pacientes, Clínica, Stock, Telemedicina, Cuentas, Estadísticas, Marketing, Sistemas, and Configuración. The user 'George Washington' is logged in. The left sidebar lists various system modules, with 'Firma digital VidSigner' selected. The main content area is titled 'Configuración' and contains three input fields: 'VidSigner: Dispositivo de firma' (with value 'DRICLOUDS-3431-VIDM0001'), 'VidSigner: Usuario' (with value 'DrCloudDemosSubscription'), and 'VidSigner: Password' (with value 'drcloud49993kq'). Below these fields, a blue bar indicates 'Firmas realizadas: 24'. A 'Guardar' (Save) button is located at the bottom right of the configuration area. The footer contains the copyright notice: 'Copyright © All Rights Reserved - Massive Bionics - DrCloud.'

Step 1: Gestiona las **vacaciones y días festivos** del personal. Lleva el conteo anual de vacaciones y añade días festivos. En festivos, no se pueden agendar citas ni abrir turnos en la clínica.

BeautyClinic Integrative Medical Center

George Washington

Dashboard, Agenda, Pacientes, Clínica, Stock, Telemedicina, Cuentas, Estadísticas, Marketing, Sistemas, Configuración

Vacaciones

Gestión de vacaciones

Nombre	Apellidos	Ver y añadir vacaciones	Días en el año
1 George	Washington	📅	0
2 Abraham	Lincoln	📅	0
3 Laboratorio SuperLab	SuperLab	📅	0
4 Zimmer	Lab	📅	0
5 Lab4	Lab4	📅	0
6 Dr. Jaime	Andino	📅	0
7 Larley	Arostegui	📅	0
8 Lucia	Gonzalez	📅	0
9 Noelia	L	📅	0
10 Técnico	Técnico	📅	0

[[<|>|>>]] | Página 1 de 1 | 10

Número de registros: 10

Gestión de días festivos

Clínica	Fecha desde	Fecha hasta	Eliminar
1 Clínica Castellana	08/03/2021	08/03/2021	✕
2 McLeod Clinic	29/03/2021	30/03/2021	✕
3 Todas	31/03/2021	31/03/2021	✕
4 Todas	01/05/2021	05/05/2021	✕
5 Todas	05/11/2024	05/11/2024	✕

[[<|>|>>]] | Página 1 de 1 | 5

Número de registros: 5

Copyright © All Rights Reserved - Massive Biotics - DrCloud

Step 2: Activa y utiliza el **control de horas de trabajo** para el personal, según la normativa vigente, facilitando que cada trabajador fiche su entrada y salida con un solo clic.

BeautyClinic Integrative Medical Center

George Washington

Dashboard, Agenda, Pacientes, Clínica, Stock, Telemedicina, Cuentas, Estadísticas, Marketing, Sistemas, Configuración

Configuración

Control de horas de trabajo

Activar control de horas de trabajo

Guardar

Formulario de búsqueda Control de horas de trabajo

Usuario: Seleccione

Fecha desde: 25/05/2026

Fecha hasta: 25/05/2026

Buscar

Registros de control de horas de trabajo

Exportar a Excel

Usuario	Fecha desde	Fecha hasta	Tiempo	IP de entrada	IP de salida
1 Washington, George	25/05/2026 13:58			76.108.158.131	
2 Arostegui, Larley	25/05/2026 12:44			186.77.205.243	
3 Arostegui, Larley	25/05/2026 12:44	25/05/2026 12:44	00:00	186.77.205.243	186.77.205.243
4 Washington, George	25/05/2026 04:49	25/05/2026 13:58	09:09	76.108.158.131	76.108.158.131
5 Washington, George	25/05/2026 04:49	25/05/2026 04:49	00:00	76.108.158.131	76.108.158.131
6 Washington, George	25/05/2026 04:43	25/05/2026 04:49	00:06	76.108.158.131	76.108.158.131
7 Washington, George	25/05/2026 04:04	25/05/2026 04:43	00:39	76.108.158.131	76.108.158.131
8 Washington, George	25/05/2026 04:02	25/05/2026 04:04	00:02	76.108.158.131	76.108.158.131

[[<|>|>>]] | Página 1 de 1 | 8

Número de registros: 8

Copyright © All Rights Reserved - Massive Biotics - DrCloud

George Washington

Sistemas Configuración

OriCloud

Fecha hasta *
25/05/2026

Guardar

Buscar

Step 1: Crea **encuestas de satisfacción** personalizadas para enviar a los pacientes tras cada visita. Decide si serán anónimas o si recogerán los datos del paciente. Visualiza una previsualización antes de enviarlas.

Configuración Control de horas de trabajo

- Datos Empresa
- Firma Digital VidSigner
- Vacaciones / Días festivos
- Control de horas de trabajo
- Encuestas de satisfacción**
- Formulario Portal de Paciente
- Formularios Historia Clínica
- Informe Consulta / Cirugía
- Receta estándar
- Justificantes de asistencia

Control de horas de trabajo

Activar control de horas de trabajo

Formulario de búsqueda Control de horas de trabajo

Usuario: Seleccione Fecha desde*: 25/05/2026

Registros de control de horas de trabajo

Usuario	Fecha desde
---------	-------------

BeautyClinic Integrative Medical Center

Encuestas de satisfacción

Encuestas de satisfacción: Configuración

Anónima

Enviar por eMail después de cada visita
 Enviar por SMS después de cada visita

Campos a Medida (Adapte el formulario a sus necesidades)

Tipo de campo a añadir: Seleccione

Tipo de campo	Nombre	Valor por defecto	Valores	Imagen	Posición	Acciones
1 Campo de texto	Grado satisfaccion en consulta			No disponible	1	✕
2 Campos Seleccionable	¿Dia de la semana?		lunes, martes, miercoles, jueves, vi...	No disponible	2	✕
3 Campo Selección multiple	Aspectos a mejorar		Nada, No veo nada, Todo perfecto	No disponible	3	✕
4 Campo de texto	Borrar			No disponible	5	✕
5 Campo de selección Si / No	¿Volveria con nosotros?			No disponible	6	✕
6 Campos Seleccionable	prueba valores		valor 1 ,valor 2 valor 3, valor 4	No disponible	7	✕
7 Campo de texto	VALORENOS ADQUI	https://drcloud.com/		No disponible	8	✕

Registros: 7

Guardar

Previsualización

Grado satisfaccion en consulta

¿Dia de la semana?

Seleccione

Copyright © All Rights Reserved - Massive Biomics - DrCloud

Step 2: Personaliza el formulario del portal del paciente para recoger información específica. Crea formularios de historia clínica y asígnalos a distintas especialidades, ajustándolos a las necesidades de cada doctor.

BeautyClinic Integrative Medical Center

George Washington

Dashboard Agenda Pacientes Clínica Stock Telemedicina Cuentas Estadísticas Marketing Sistemas Configuración

Formulario Portal de Paciente

- Datos Empresa
- Firma Digital VidSigner
- Vacaciones
- Control de horas de trabajo
- Encuestas de satisfacción
- Formulario Portal de Paciente**
- Formularios Historia Clínica
- Informe Consulta / Cirugía
- Receta estándar
- Justificantes de asistencia

Formulario Portal de Paciente: Menús activos

- Resumen
- Antecedentes
- Cuestionario
- Documentos
- Reservar cita
- Pagar facturas

Formulario Portal de Paciente: Elementos activos

- Antecedentes Familiares
- Antecedentes no patológicos (tabaco, alcohol, etc.)
- Antecedentes Quirúrgicos
- Medicación Actual
- Alergias
- Antecedentes patológicos (hepatitis, gastritis, etc.)
- Antecedentes Ginecológicos

Campos a Medida (Adapte el formulario a sus necesidades)

Tipo de campo a añadir: Seleccione

Tipo de campo	Nombre	Valor por defecto	Valores	Imagen	Posición	Acciones
1 Campo de selección Sí / No	¿Recomendaría usted nuestro cent...			No disponible	1	✕
2 Campo de texto	Ejemplo campo de texto	Valor por defecto del campo de tex...		No disponible	2	✕
3 Campos Seleccionable	Ejemplo de campo seleccionable		Estudio, Trabajo	No disponible	3	✕
4 Campo Selección múltiple	Ejemplo de campo de selección m...		Rubio, Moreno, Pelirrojo	No disponible	4	✕
5 Campo de texto de línea única	Ejemplo de texto de línea única	Defecto de línea única...		No disponible	5	✕
6 Campo de selección Sí / No	Fumador?			No disponible	6	✕

Registros: 6

Guardar

Copyright © All Rights Reserved - Masave Bionics - DrCloud

- Firma Digital VidSigner
- Vacaciones
- Control de horas de trabajo
- Encuestas de satisfacción
- Formulario Portal de Paciente
- Formularios Historia Clínica**
- Informe Consulta / Cirugía
- Receta estándar
- Justificantes de asistencia

Resumen

Antecedentes

Cuestionario

Formulario Portal de Paciente: Elementos activos

- Antecedentes Familiares
- Antecedentes no patológicos (tabaco, alcohol, etc...)
- Antecedentes Quirúrgicos
- Medicación Actual

Campos a Medida (Adapte el formulario a sus necesidades)

Tipo de campo a añadir: Seleccione

Tipo de campo	Nombre	Valor por defecto
1 Campo de selección Sí / No	¿Recomendaría usted nuestro cent...	
2 Campo de texto	Ejemplo campo de texto	Valor por defecto del carr
3 Campos Seleccionable	Ejemplo de campo seleccionable	
4 Campo Selección múltiple	Ejemplo de campo de selección m	



Formularios Historia Clinica

+Crear Formulario

- Datos Empresa
- Firma Digital VidSigner
- Vacaciones
- Control de horas de trabajo
- Encuestas de satisfacción
- Formulario Portal de Paciente
- Formularios Historia Clinica**
- Informe Consulta / Cirugía
- Receta estándar
- Justificantes de asistencia

Formulario predeterminado

Historia Clinica Completa

Formularios de Historia Clinica

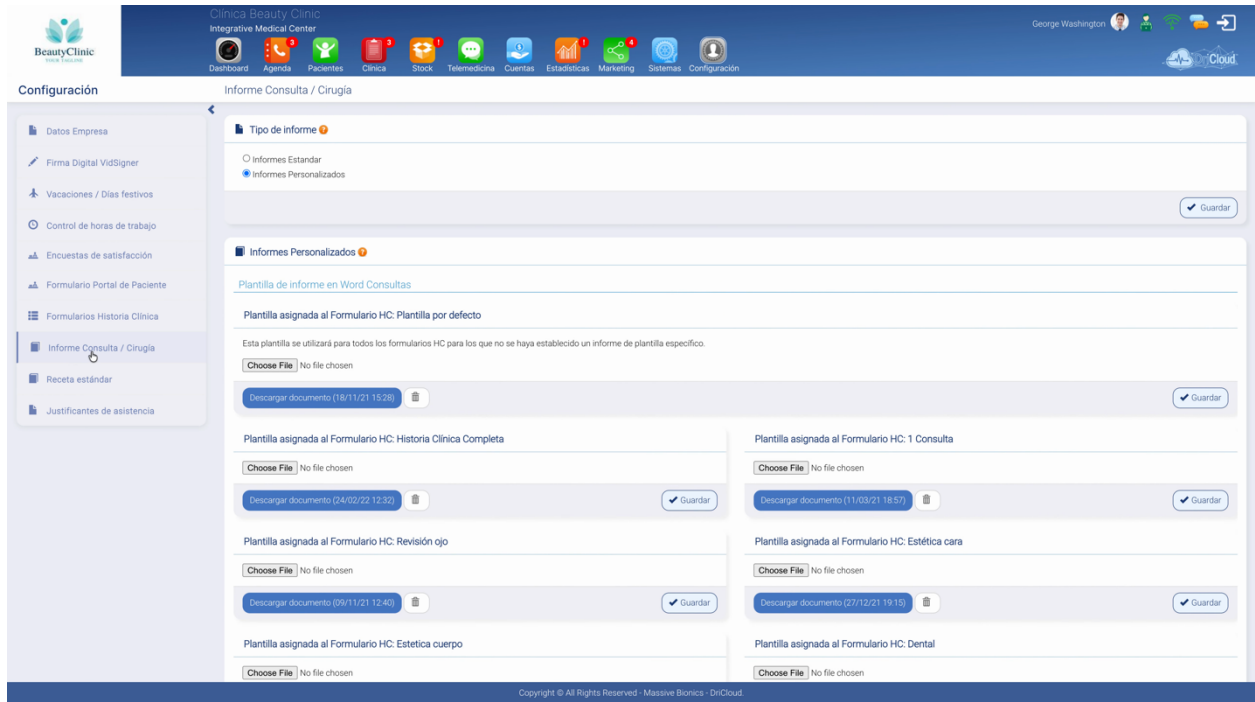
Nombre	Fecha Creación	Acciones
1 Historia Clinica Completa	12/08/2015	👁️ ✕
2 1 Consulta	12/08/2015	👁️ ✕
3 Revisión ojo	12/08/2015	👁️ ✕
4 Estetica cara	01/04/2016	👁️ ✕
5 Estetica cuerpo	01/04/2016	👁️ ✕
6 Dental	03/10/2016	👁️ ✕
7 Traumatologia	04/11/2016	👁️ ✕
8 Fisioterapia	13/01/2017	👁️ ✕
9 Ginecologia	08/08/2017	👁️ ✕
10 Oftalmologia	04/03/2020	👁️ ✕

🔍 + ✎

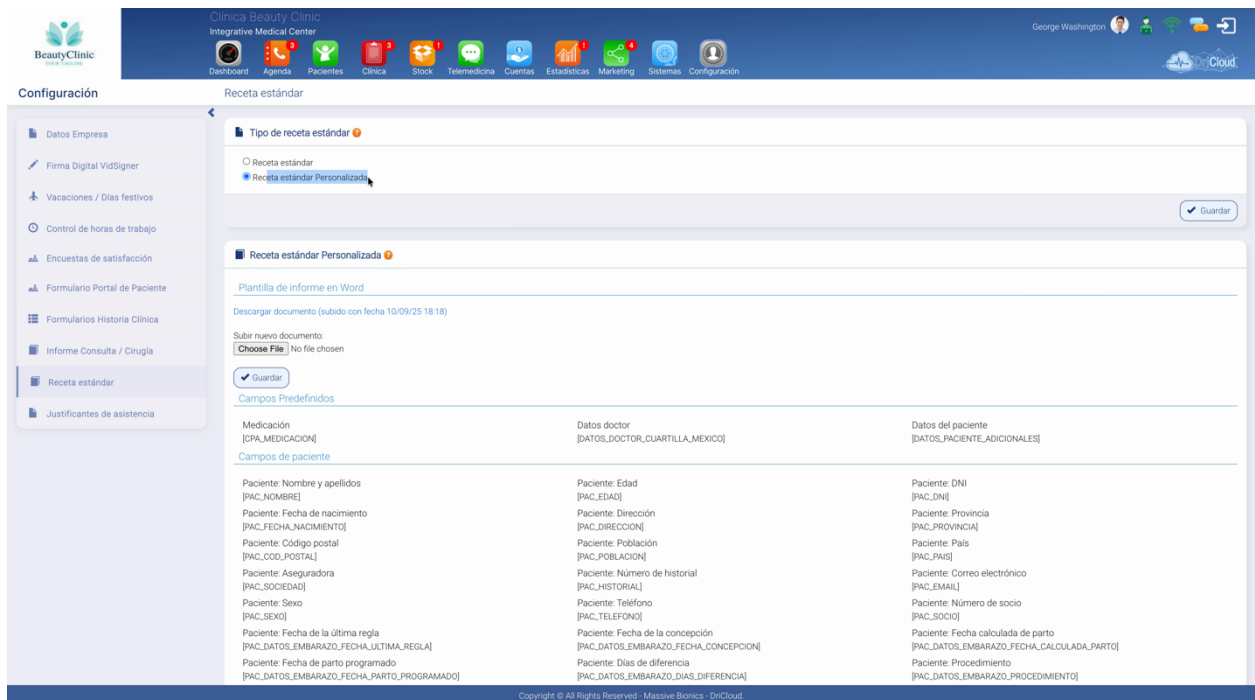
||| | [Página 1 de 3] |

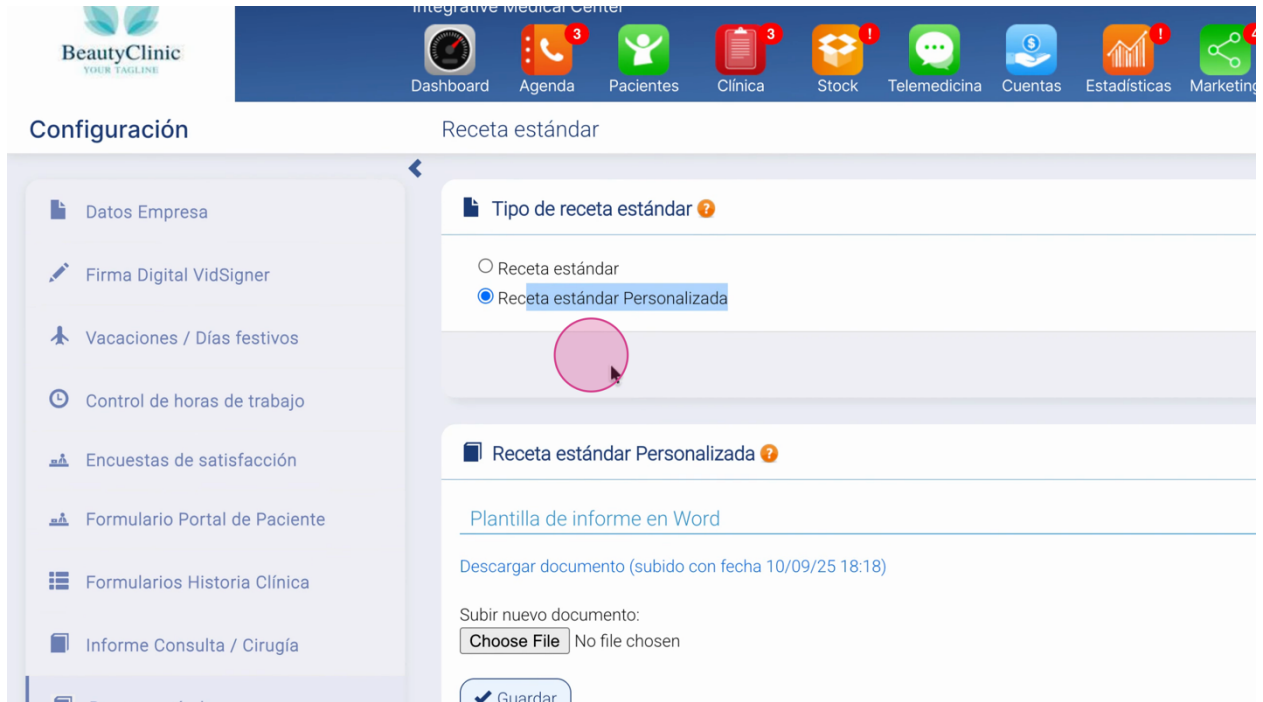
Registros: 29

Step 1: Modifica y sube plantillas personalizadas de **informes de consulta y cirugía** en Word para adaptar el diseño, colores y estructura a la imagen de tu clínica.

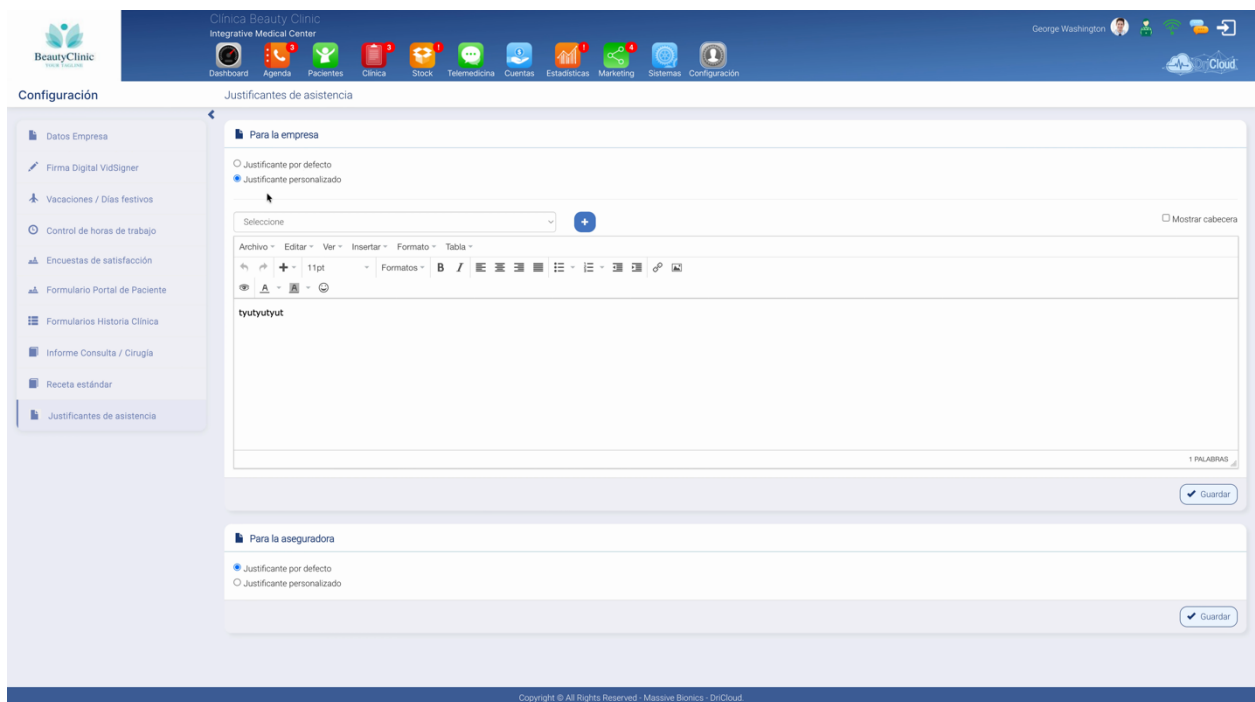


Step 2: Personaliza la **receta médica estándar** seleccionando la opción correspondiente y subiendo tu propia plantilla en Word. Así, todas las recetas impresas usarán ese diseño.





Step 3: Modifica los **justificantes de asistencia** por trabajo, empresa o aseguradora. Usa el modelo por defecto o adapta el justificante a tus necesidades desde este menú.



Configura cada detalle desde el menú de configuración para que Dricloud se adapte perfectamente al flujo de trabajo de tu clínica. Personaliza todos los aspectos: desde la apariencia

de los documentos hasta la gestión de personal y cobros, optimizando la experiencia tanto para tus empleados como para tus pacientes.